

# Secteur Est

**Résumé :**

Afin de bien repérer les types de voitures, voici la signification des symboles utilisés (voitures SNCF uniquement) :

A	Voiture de première classe
B	Voiture de seconde classe
DiD	Fourgon ou présence d'un compartiment fourgon
PA	Voiture (ou "allège") postale
VSE	Voiture Standard Européenne (semblable aux Corail)
WL	Voiture lits
r	Voiture comportant un espace bar /restauration ou des équipements pour restauration à la place
t	Voiture places assises à couloir central (dite "coach")
c	Voiture places couchées
u	Voiture climatisée
x	Voiture comportant des équipements spéciaux

Tous ces symboles sont combinables entre eux

Les nombres insérés dans la désignation des voitures indiquent le nombre de compartiments (voiture à compartiments) ou d'équivalents compartiments (voitures à couloir central)

Exemple : B11tu désigne une voiture de seconde classe à couloir central, de capacité équivalent à 11 compartiments, climatisée et comportant des équipements pour restauration à la place


## Train 1047

Origine	Paris Est
Terminus	Bâle
Date	05 janvier 1987
<b>Horaires</b>	
Paris Est	13:10
Trèves	14:42
Chaumont	15:37
Metz	16:40
Lure	17:08
Belfort	17:32
Mulhouse	18:02 / 10
Saint Louis	18:25
Bâle	18:34



## Train 7408

Origine	Nancy
Terminus	Toul
Date	10 janvier 1987
<b>Horaires</b>	
Nancy	16:43
Toul	17:13




## Train 1706

Origine	Strasbourg
Terminus	Paris Est
Date	16 janvier 1987
<b>Horaires</b>	
Strasbourg	15:42
Nancy Ville	16:55 / 57
Epinal	18:52
Paris Est	20:07




## Train 107 "Gustave Doré"

Origine	Paris Est
Terminus	Strasbourg
Date	18 janvier 1987
<b>Horaires</b>	
Paris Est	18:45
Nancy	21:23 / 25
Strasbourg	22:36




## P18134

Origine	Epinal
Terminus	Paris Est
Date	23 janvier 1987
<b>Horaires</b>	
Epinal	15:35
Nancy Ville	16:35
Toul	16:55
Châlons sur Marne	18:08
Paris Est	19:35



## Train 1006

Origine	Strasbourg
Terminus	Paris Est
Date	23 janvier 1987
<b>Horaires</b>	
Strasbourg	18:48
Sierrebouurg	16:27
Limbville	16:50
Nancy ville	17:09 / 13
Toul	17:31
Commercy	17:46
Burle Duc	18:07
Epinal	18:58
Paris Est	20:11



**Train 63 "Stanislas"**

Origine	Paris Est
Terminus	Strasbourg
Date	04 février 1987
<b>Horaires</b>	
Paris Est	11:00
Nancy Ville	13:39
Strasbourg	14:48



**Train 1056**

Origine	Longwy
Terminus	Nancy
Date	13 février 1987
<b>Horaires</b>	
Longwy	12:26
Orville	13:27
Nancy	
Nancy Ville	



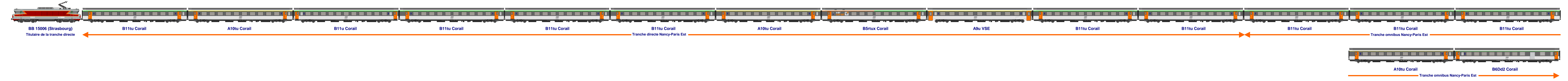
**Train 1404**

Origine	Nancy
Terminus	Paris Est
Date	13 février 1987
<b>Horaires</b>	
Nancy ville	14:37
Toul	14:56
Commercy	15:11
Bar le Duc	15:31
Vitry le François	15:57
Châlons sur Marne	16:15
Epemay	16:33
Château-Thierry	16:57
Paris Est	18:02



**Train 1002**

Origine	Strasbourg
Terminus	Paris Est
Date	27 février 1987
<b>Horaires</b>	
Strasbourg	07:55
Saverne	08:18
Sarrebourg	08:34
Nancy Ville	09:11:07
Toul	09:56
Commercy	10:11
Bar le Duc	10:31
Vitry le François	10:55
Châlons sur Marne	11:12
Epemay	11:27
Château-Thierry	11:49
Paris Est	12:40



**Train 1008**

Origine	Strasbourg
Terminus	Paris Est
Date	13 mars 1987
<b>Horaires</b>	
Strasbourg	17:20
Saverne	17:50
Sarrebourg	18:02
Lindville	18:27
Nancy Ville	18:46 / 53
Toul	19:11
Commercy	19:27
Bar le Duc	19:48
Vitry le François	20:14
Châlons sur Marne	20:31
Epemay	20:49
Paris Est	22:05



**Train 1843**

Origine	Paris Est
Terminus	Troyes
Date	15 mars 1987
<b>Horaires</b>	
Paris Est	18:13
Wormes / Eslang	18:52
Nogent	19:04
Longueville	19:18
Nogent sur Seine	19:32
Romilly sur Seine	19:45
Troyes	20:10




**Train 107 "Gustave Doré"**

Origine	Paris Est
Terminus	Strasbourg
Date	11 mai 1987
<b>Horaires</b>	
Paris Est	18:45
Nancy	21:23 / 25
Strasbourg	22:36



**Train 60 "Stanislas"**

Origine	Strasbourg
Terminus	Paris Est
Date	05 juin 1987
<b>Horaires</b>	
Strasbourg	06:52
Nancy	08:03 / 05
Paris Est	10:41



**Train 104 "Jean Lamineur"**

Origine	Strasbourg
Terminus	Paris Est
Date	26 juin 1987
<b>Horaires</b>	
Strasbourg	10:23
Nancy	11:33 / 35
Bar le Duc	12:40
Châlons sur Marne	12:56
Paris Est	14:18




**Train 1001**

Origine	Paris Est
Terminus	Strasbourg
Date	10 octobre 1987
<b>Horaires</b>	
Paris Est	06:55
Châlons sur Marne	08:13
Bar le Duc	09:02
Nancy	09:51 / 53
Strasbourg	
Severne	
Strasbourg	11:06



**Train 1844**

Origine	Mulhouse
Terminus	Paris Est
Date	03 février 2005
<b>Horaires</b>	
Mulhouse	14:22
Belfort	14:51 / 53
Vesoul	15:29 / 31
Troyes	17:19 / 21
Paris Est	18:46



**Train 1043**

Origine	Paris Est
Terminus	Bâle
Date	07 février 2005
<b>Horaires</b>	
Paris Est	09:29
Troyes	11:10 / 13
Chaumont	12:04 / 06
Vesoul	13:10 / 12
Belfort	13:49 / 52
Mulhouse	14:23 / 40
Bâle	15:07



**Train 1722**

Origine	Reims
Terminus	Paris Est
Date	07 février 2005
<b>Horaires</b>	
Reims	07:43
Epervier	08:05 / 07
Paris Est	09:20



**Train 1844**

Origine	Mulhouse
Terminus	Paris Est
Date	03 février 2005
<b>Horaires</b>	
Mulhouse	14:22
Belfort	14:51 / 53
Vesoul	15:29 / 31
Troyes	17:19 / 21
Paris Est	18:46






**TER 430160**

Origine	Strasbourg
Terminus	Sarrebourg
Date	24 septembre 2009

<b>Horaire</b>	
Strasbourg	17:18
Brumath	17:30 / 31
Hochfelden	17:37 / 38
Saverne	17:44 / 45
Sarrebourg	17:50 / 51
Riding	18:06 / 11
Sarrebourg	18:15



**TER 635074**

Origine	Strasbourg
Terminus	Nancy
Date	24 septembre 2009

<b>Horaire</b>	
Strasbourg	17:41
Brumath	17:51 / 52
Saverne	18:05 / 06
Sarrebourg	18:20 / 21
Ignay-Arricourt	18:33 / 34
Lunéville	18:47 / 48
Nancy	19:06

